

ETH ZÜRICH

Orientierungspläne



ETH zürich

Die ETH Zürich steht für exzellente Lehre, wegweisende Grundlagenforschung und die Anwendung der Ergebnisse zum Nutzen der Gesellschaft. 1855 gegründet, zählt die ETH Zürich heute über 16 000 Studierende aus rund 80 Ländern. Als eine der weltweit führenden technisch-naturwissenschaftlichen Hochschulen bietet sie Forschenden ein inspirierendes Umfeld und ihren Studierenden eine umfassende Ausbildung.

Die ETH ist in Zürich an den beiden Standorten Zentrum und Hönggerberg vertreten. Das ETH-Departement für Biosysteme (D-BSSE) ist in Basel beheimatet, während sich in Manno bei Lugano das nationale Hochleistungsrechenzentrum CSCS, eine autonome Einheit der ETH Zürich, befindet.

Weiterführende Informationen

Weitere Auskünfte unter www.ethz.ch/about/location, www.ethz.ch/people oder per Telefon unter +41 44 632 25 50 (Info-Loge HG). Die Orientierungspläne sind gratis erhältlich bei: versandzentrale@ethz.ch.

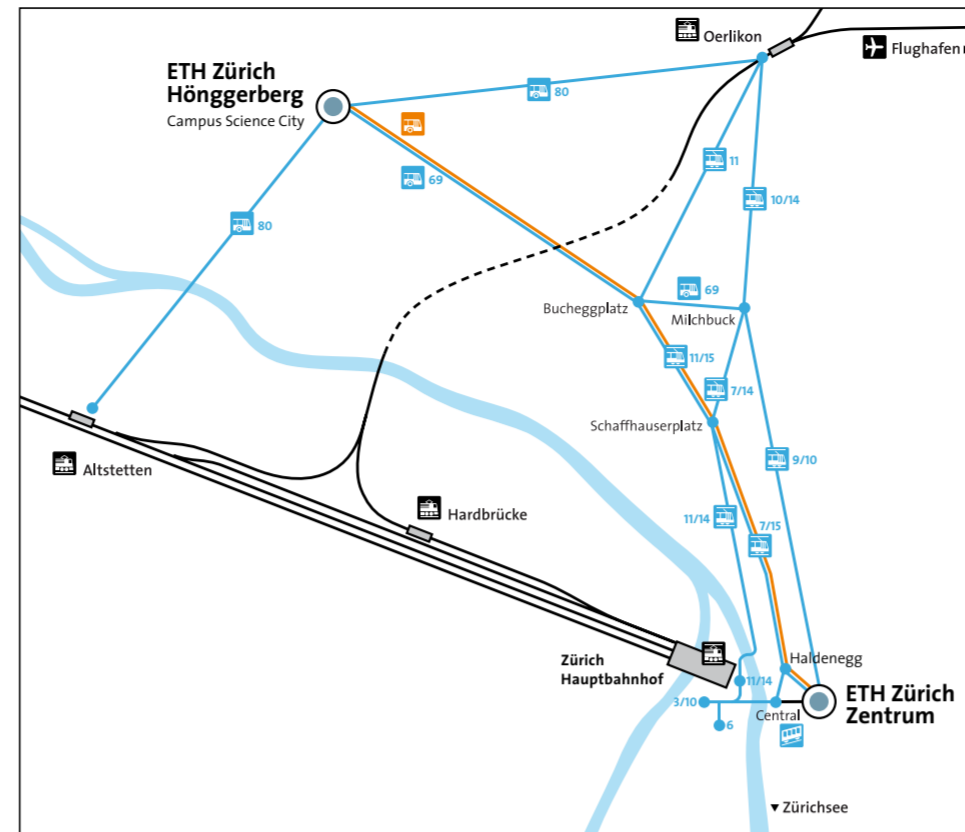
Kontaktadresse

ETH Zürich
Rämistrasse 101
CH-8092 Zürich

Notfallnummer
888 (intern)
+41 44 342 11 88 (extern)

Telefon +41 44 632 11 11
www.ethz.ch

ETH-Standorte in Zürich



- Bahnhof (SBB)
- Tram
- Bus
- Polybahn
- ETH-Pendelbus «Science City Link»

ETH-Pendelbus «Science City Link»

Der «Science City Link» verbindet die ETH-Standorte Zentrum und Hönggerberg (Campus Science City) während der Vorlesungszeit von Montag bis Freitag im 20-Minuten-Takt. Das Angebot richtet sich ausschliesslich an Studierende und Mitarbeitende der ETH Zürich und ist kostenlos. → www.ethz.ch/about/location > Wegbeschreibung

So erreichen Sie uns

Standort Zentrum

Ab Zürich Hauptbahnhof:

Haltestelle «Bahnhofstrasse/HB»: Tram Nr. 6 (Richtung «Zoo») bis Haltestelle «ETH/Universitätsspital».

→ Fahrzeit: ca. 6 Minuten

Haltestelle «Bahnhofplatz/HB»: Tram Nr. 10 (Richtung «Zürich Flughafen») bis Haltestelle «ETH/Universitätsspital» oder Tram Nr. 3 (Richtung «Klusplatz») bis Haltestelle «Central» (1 Station), ab «Central» mit der Polybahn (Abfahrt alle drei Minuten) bis zur Polyterrasse. → Fahrzeit: ca. 8 Minuten

Ab ETH-Standort Hönggerberg (Campus Science City):

Bus Nr. 69 (Richtung «Milchbuck») bis Haltestelle «Milchbuck», von dort mit dem Tram Nr. 9 (Richtung «Triemli») oder Tram Nr. 10 (Richtung «Zürich HB») bis Haltestelle «ETH/Universitätsspital». → Fahrzeit: ca. 25 Minuten

ETH-Pendelbus «Science City Link», siehe links

Ab Flughafen Zürich, Tramstation «Zürich Flughafen Bahnhof»:

Tram Nr. 10 (Richtung «Bahnhofplatz/HB») bis zur Haltestelle «ETH/Universitätsspital».

Das Tram fährt zwischen 6 Uhr morgens und 23 Uhr abends alle 7 bis 15 Minuten. → Fahrzeit: ca. 30 Minuten

Standort Hönggerberg (Campus Science City)

Ab Zürich Hauptbahnhof:

S-Bahn (Linien 2, 5, 6, 7, 8, 14, 16) bis Bahnhof Oerlikon, ab «Bahnhof Oerlikon Nord» mit dem Bus Nr. 80

(Richtung «Triemli») bis zur Haltestelle «ETH Hönggerberg». → Fahrzeit: ca. 25 Minuten

Haltestelle «Bahnhofquai/HB»: Tram Nr. 11 (Richtung «Auzelg») bis «Bucheggplatz», von dort mit dem Bus Nr. 69

(Richtung «ETH Hönggerberg») zur Endhaltestelle. → Fahrzeit: ca. 25 Minuten

Haltestelle «Bahnhofquai/HB»: Tram Nr. 14 (Richtung «Seebach») bis «Milchbuck», von dort mit dem Bus Nr. 69

(Richtung «ETH Hönggerberg») zur Endhaltestelle. → Fahrzeit: ca. 25 Minuten

Ab ETH-Standort Zentrum (Haltestelle «ETH/Universitätsspital»):

Tram Nr. 9 (Richtung «Hirzenbach») oder Tram Nr. 10 (Richtung «Zürich Flughafen») bis «Milchbuck», von dort mit dem Bus Nr. 69 (Richtung «ETH Hönggerberg») bis zur Endhaltestelle. → Fahrzeit: ca. 25 Minuten

ETH-Pendelbus «Science City Link», siehe links

Ab Bahnhof Altstetten:

Bus Nr. 80 (Richtung «Bahnhof Oerlikon Nord») bis Haltestelle «ETH Hönggerberg».

→ Fahrzeit: ca. 10 Minuten

Ab Bahnhof Oerlikon:

Ab «Bahnhof Oerlikon Nord» mit dem Bus Nr. 80 (Richtung «Triemli») bis Haltestelle «ETH Hönggerberg».

→ Fahrzeit: ca. 10 Minuten

Ab Flughafen Zürich:

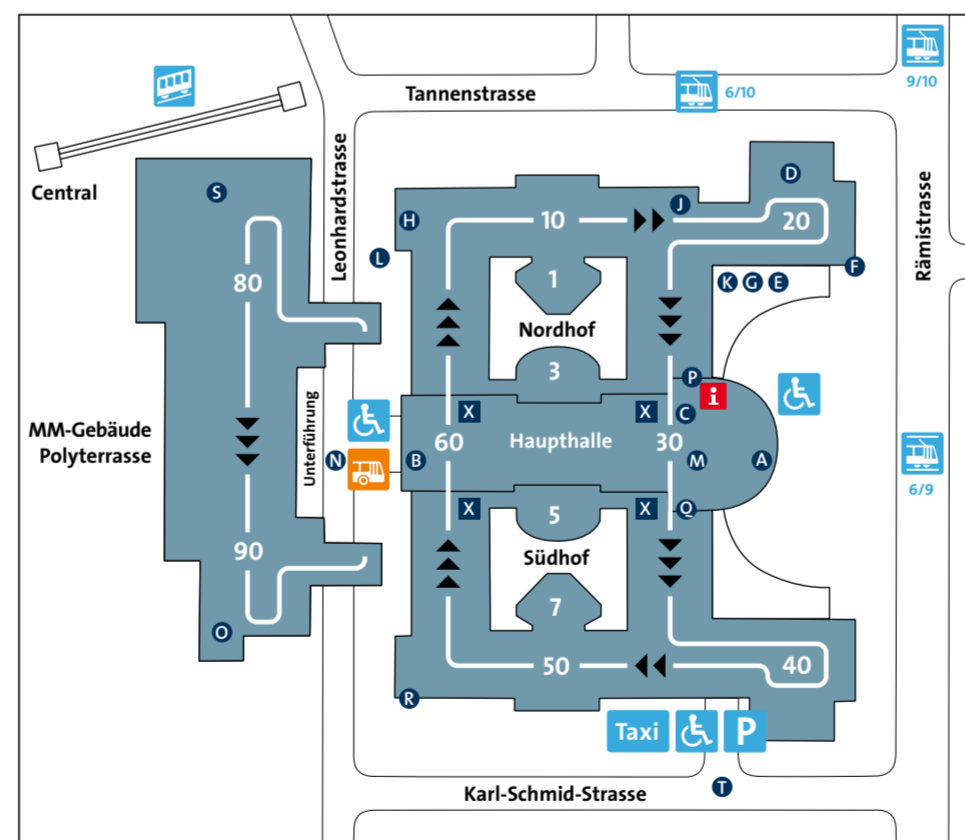
S-Bahn Linie 2 (Richtung «Ziegelbrücke») oder Linie 16 (Richtung «Meilen») bis Bahnhof Oerlikon, ab «Bahnhof Oerlikon Nord» mit dem Bus Nr. 80 (Richtung «Triemli») bis Haltestelle «ETH Hönggerberg».

→ Fahrzeit: ca. 20 Minuten

Mit dem Auto:

Ab Bucheggplatz ist der Weg Richtung «ETH Hönggerberg» signalisiert. Parkgarage gegen Bezahlung.

Zentrale Stellen der ETH Zürich, Hauptgebäude (HG), Rämistrasse 101



- Tramhaltestelle
- Polybahn
- Haltestelle ETH-Pendelbus «Science City Link»
- Eingänge für Rollstuhlfahrer. Wege im Gebäude sind ausgeschildert.
- Info-Loge, Haupthalle

Legende Hauptgebäude

- A** Haupteingang, Rämistrasse 101
- B** Eingang Polyterrasse
- C** Info-Loge, Haupthalle
- D** Rektoratskanzlei, F19
- E** Stipendiendienst, F22.1
- F** Zulassungsstelle, F21.3-21.4
- G** Mobilitätsstelle, F23.1
- H** Studienberatung, F68.1-68.2
- J** Prüfungsplanstelle, F18.1
- K** Doktoratsadministration, FO23.4
- L** Kasse, Schalter F67.1
- M** Treffpunkt: Brunnen / Haupthalle
- N** Vorfahrt Leonhardstrasse
- O** Sportanlagen, Mehrzweckhalle MM-Gebäude
- P** ETH-Bibliothek, H-Stock
- Q** Auditorium Maximum, F30
- R** Graphische Sammlung, E52
- S** Alumni-Pavillon (GEP)
- T** Anlieferung, Parkgarage
- Öffentliche Parkmöglichkeiten Mo-Fr ab 16:00 Uhr, Sa/So ganztags
- X** Lift

Nummerierung der Räume im Hauptgebäude

Stockwerke: alphabetisch A, B, C usw.

Räume: weisse Nummern aufsteigend ▶▶▶

Hörsäle der Innenhöfe: ungerade Zahlen 1, 3, 5 usw.

Bibliotheken, Sammlungen und Archive

Standort Zentrum

Archiv für Zeitgeschichte

Gebäude HRG (siehe Plan: B 4)

Hirschengraben 62

Telefon +41 44 632 40 03

www.afz.ethz.ch

auf Voranmeldung

Botanisches Herbarium

Botanischer Garten der Universität Zürich

(nicht auf dem Plan)

Zollikerstrasse 107

Telefon +41 44 632 74 38

www.zuerich-herbarien.ethz.ch

auf Voranmeldung

Entomologische Sammlung

Gebäude LFO (siehe Plan: C 3)

Schmelzbergstrasse 9

Telefon +41 44 632 39 08

www.entomologie.ethz.ch

auf Voranmeldung

ETH-Bibliothek

ETH-Hauptgebäude (siehe Plan: B/C 4)

Rämistrasse 101

Telefon +41 44 632 21 35

www.library.ethz.ch

Mo bis Fr 8.30 – 21.00, Sa 9.00 – 16.45 Uhr

focusTerra

Gebäude NO (siehe Plan: B 3)

Sonneggstrasse 5

Telefon: +41 44 632 62 81

www.focusterra.ethz.ch

Mo bis Fr 9.00 – 17.00, So 10.00 – 16.00 Uhr

Weitere Bibliotheken:

www.ethz.ch/libraries

Sammlungen und Archive:

www.ethz.ch/libraries/collections

Graphische Sammlung

ETH-Hauptgebäude (siehe Plan: B/C 4)

Rämistrasse 101

Telefon + 41 44 632 40 46

www.gs.ethz.ch

Ausstellungen: Mo bis Fr 10.00 – 17.00 Uhr, Mi 10.00 – 19.00 Uhr

Sammlung und Präsenzbibliothek: auf Voranmeldung

Max Frisch-Archiv

ETH-Hauptgebäude (siehe Plan: B/C 4)

Rämistrasse 101

Telefon +41 44 632 40 35

www.mfa.ethz.ch

auf Voranmeldung

Spezialsammlungen der ETH-Bibliothek

ETH-Hauptgebäude (siehe Plan: B/C 4)

Rämistrasse 101

Telefon +41 44 632 21 82

www.library.ethz.ch/Spezialsammlungen

Mo bis Fr 10.00 – 18.00 Uhr

Thomas-Mann-Archiv

Gebäude SOB (siehe Plan: C 5)

Schönberggasse 15

Telefon +41 44 632 40 45

www.tma.ethz.ch

auf Voranmeldung

Museum: Mi und Sa 14.00 – 16.00 Uhr

Zoologische und Haustier-Anatomische Sammlung

Gebäude LFW, Innenhof (siehe Plan: C 3)

Universitätsstrasse 2

Telefon +41 44 655 74 97 / + 41 44 632 32 75

www.ethz.ch/libraries/collections/domesticanimal

Mo bis Fr 8.00 – 18.30 Uhr

Standort Hönggerberg (Campus Science City)

Archiv gta

HIL C 65.2

Wolfgang-Pauli-Strasse 15

Telefon +41 44 633 29 08

www.archiv.gta.arch.ethz.ch

auf Voranmeldung

Chemische und Pharmakognostische Sammlung

Hörsaalgebäude HCI, H-Stock

Wolfgang-Pauli-Strasse 10

Telefon +41 44 632 60 81

www.chab.ethz.ch/museum

Mo bis Fr 8.00 – 20.00 Uhr

Impressum

Herausgeber: Stab Veranstaltungen & Standortentwicklung, ETH Zürich

Konzept und grafische Gestaltung: Hochschulkommunikation, ETH Zürich

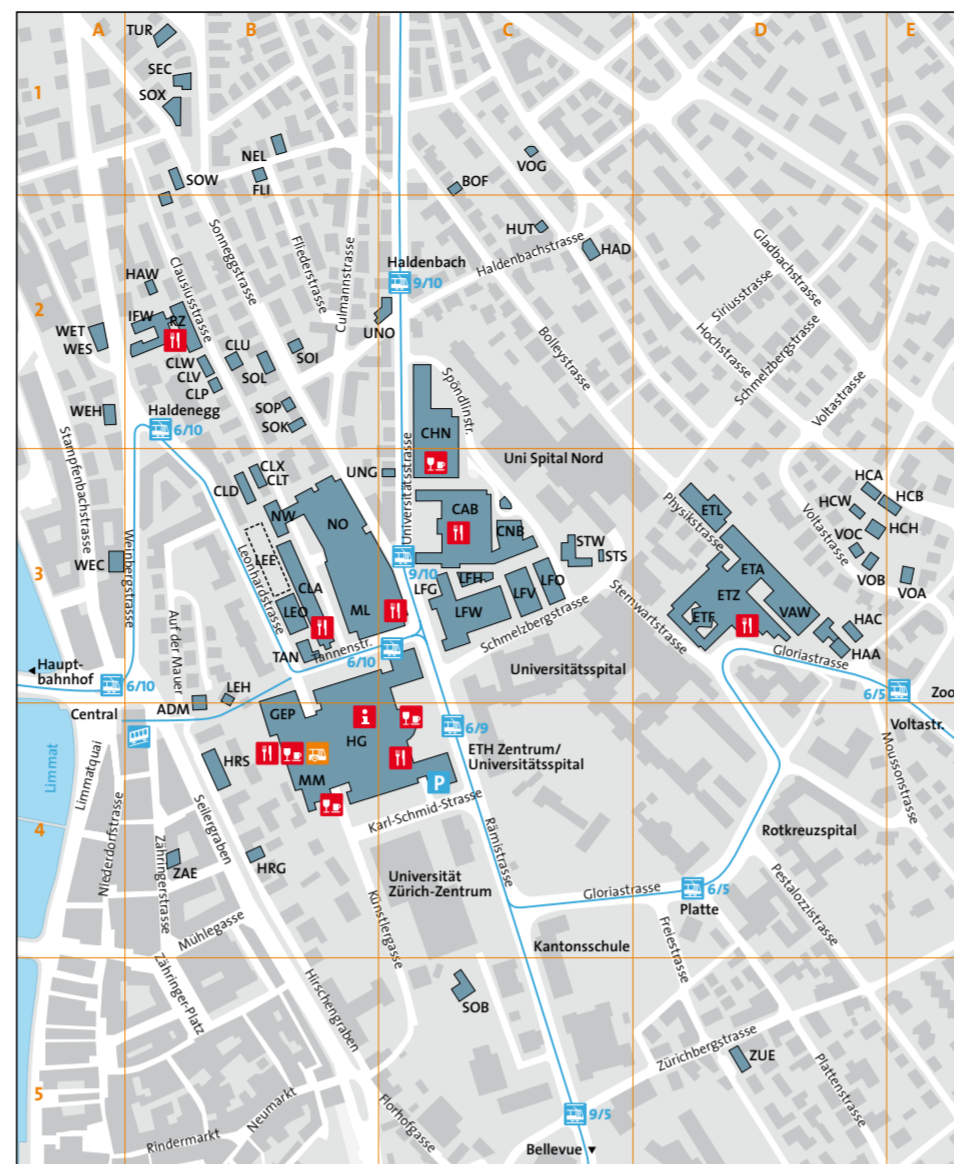
Kartenmaterial der ETH-Standorte Zentrum und Hönggerberg: Institut für Kartographie der ETH Zürich,

bearbeitet von Immobilien, Stab Portfoliomanagement, und Hochschulkommunikation

Auflage: 3000

© ETH Zürich, Mai 2011

Standort Zentrum



- Tramhaltestelle
- Polybahn
- ETH-Pendelbus «Science City Link»
- Mensa
- Cafeteria
- Info-Loge Hauptgebäude (Telefon +41 44 632 25 50)

Wichtige ETH-Gebäude

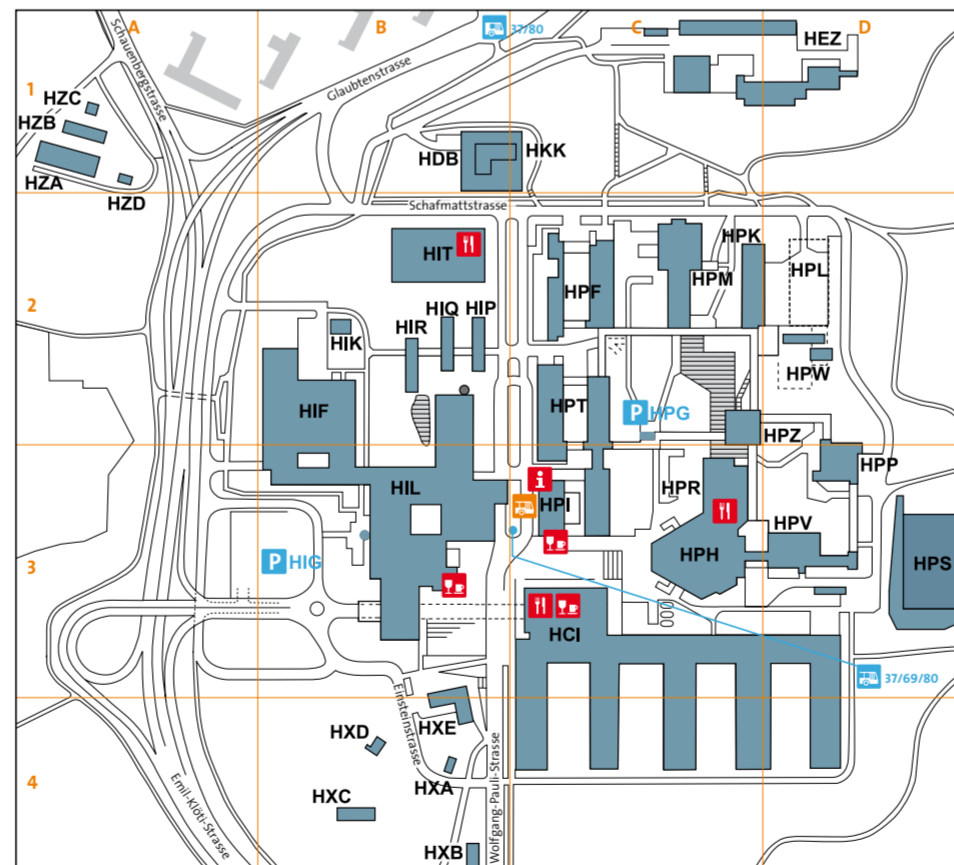
Legende Standort Zentrum

Gebäude	Plan	Beschreibung
ADM	B 3/4	Technikgeschichte
CAB	C 3	D-INFK, VSETH, Stud. Org., ASVZ, Food Lab
CHN	C 2/3	D-UWIS, D-ERDW, "Grüne Bibliothek"
CLA	B 3	Produktionstechniken, Robotik, Mechanische Systeme
CLP	B 2	Systems X
CLU	B 2	Soziologie
CLV/CLW	B 2	Disney Research Zurich
CNB	C 3	D-INFK, Annahmestelle Entsorgung
ETA	D 3	Scherrer-Hörsaal
ETF-Z	D 3	D-ITET
FLI	B 1	Mathematik
GEP	B 4	Alumni-Pavillon
HAA	D 3	ETH-Rat
HAC	D 3	Gewächshaus Allg. Botanik
HAD	C 1	Lehrentwicklung + Technologie (LET)
HAW	B 2	Informatikdienste
HCH	D 3	Abteilung Betrieb, Climate-KIC
HCW	D 3	Abteilung SGU (Sicherheit, Gesundheit, Umwelt), Nord-Süd-Zentrum
HG	B/C 4	Hauptgebäude ETH Zürich, Schulleitung, Verwaltung, D-MATH, D-GESS
HRG	B 4	Geschichte, Archiv für Zeitgeschichte
IFW	B 2	Soziologie
LEH	B 3	Forschungsstelle für Sicherheitspolitik
LEO	B 3	Mechanische Systeme, Robotik + Intelligente Systeme
LFG	C 3	Pflanzenwissenschaften, Gewächshaus
LFH	C 3	Nutztierwissenschaften, Hofgebäude
LFO/LFV	C 3	Lebensmittel- und Ernährungswissenschaften
LFW	C 3	Institut für Agrarwissenschaften
ML	B/C 3	Maschinenlaboratorium, D-MAVT
MM	B 4	Polyterrasse, Mensa, ASVZ, Bewegungs- und Sportwissenschaften
NEL	B 1	Provisorium Kinderkrippe
NO	B 3	D-ERDW, Erdbebendienst SED, focusTerra
NW	B 3	D-ERDW
RZ	B 2	Rechenzentrum, Informatikdienste, D-INFK
SEC	B 1	Professuren D-MTEC
SOB	C 5	Thomas Mann-Archiv (UZH)
SOI	B 2	UNITECH International
SOK	B 2	Studentisches Wohnen/PeKo
SOL	B 2	Agrarwirtschaft, AVETH
SOP	B 2	Zimmervermittlung, Studentendienste
SOW	B 1	DRZ, CSCS, WOKO, ETH JUNIORS, SOSeth
SOX	B 1	Abteilung Betrieb
STS	C 3	Sonnenturm bei Sternwarte, Astronomie
STW	C 3	Collegium Helveticum
TAN	B 3	Nutztierwissenschaften
TUR	B 1	Personalabteilung, SOSeth
UNO	C 2	Inst. f. Verhaltensw., Studienkoordination, Didaktische Ausbildung
VAW	D 3	Versuchsanstalt für Wasserbau, D-BAUG
VOA	E 3	NADEL
VOB	D 3	NADEL, vdf
WEC	A 3	KOF
WEH	A 2	Wirtschaftsforschung, KOF
WES	A 2	ID-Kursräume, Stelle für Chancengleichheit
WET	A 2	NDS Geistiges Eigentum, KOF
ZAE	B 4	Sozialpsychologie und Hochschulforschung UZH/ETH
ZUE	D 5	D-MTEC, Ressourcen-Ökonomie, CEPE

Legende Standort Hönggerberg (Campus Science City)

Gebäude	Plan	Beschreibung
HCI	C/D 3/4	D-CHAB, D-MATL, Institut für Mikrobiologie, Biomechanik
HDB	B 1	Depot ETH-Bibliothek
HEZ	C/D 1	Energiezentrale
HIF	B 2/3	D-BAUG, Bauwissenschaften
HIL	B 3	D-ARCH, D-BAUG, Bauwissenschaften
HIP-HIR	B 2	Pavillon für Architektur
HIT	B 2	D-PHYS, D-ARCH, D-BIOL
HKK	B/C 1	Kinderkrippe
HPF	C 2	Festkörperphysik, Quantenelektronik
HPH	C 3	Hörsäle Physik
HPI	C 3	SAB-Laden, Polybuchhandlung, Bistro, EMEZ
HPK	C/D 2	Teilchenphysik, Molekularbiologie
HPM	C 2	Zellbiologie, Biochemie
HPP	D 3	Physikpraktika, Geophysik
HPR	C 3	Physik-Mensa
HPS	D 3	Sportcenter Science City
HPT	C 2/3	Systembiologie, Quantenelektronik, Astronomie
HPV	D 3	Hörsaal-Gebäude Physik, Geodäsie und Photogrammetrie
HPW	D 2	Gewächshaus D-UWIS
HPZ	C 2	Theoretische Physik, Physik-Bibliothek
HXB	B 4	Sitzungspavillon
HXE	B 3/4	Mehrzweckgebäude, VSETH, ASVZ

Standort Hönggerberg (Campus Science City)



- Bushaltestelle
- ETH-Pendelbus «Science City Link»
- Mensa
- Cafeteria
- Science City Welcome Desk (Telefon +041 44 633 64 44)

Alle Gebäude und Parkgaragen sind rollstuhlgängig. Weitere Informationen am Science City Welcome Desk.